



ATMOSPHERE

Breeze of innovation

WHITESANDS

RAPOLANO

ARTISAN

IGNEA

NEOLITH
touch.feel.live

ATMOSPHERE

Breeze of innovation

Wie eine sanfte Brise, die uns umweht, verwandelt die neue Serie Neolith Atmosphere Räume und schafft ein Ambiente der Ruhe und des Wohlbefindens mit einzigartiger Designatmosphäre. Neolith präsentiert eine neue Modellserie, die tiefe Empfindungen und einen Hauch von Frische und Innovation vermittelt und einen freien, warmen und inspirierenden Geist widerspiegelt.

WHITESANDS

RAPOLANO


ARTISAN

IGNEA




WHITESANDS

Eine Oase der Ruhe



RAPOLANO

Zeitlose Eleganz



ARTISAN

Wärme, Tradition und Trend



IGNEA

Rätselhaftigkeit und Tiefe



WHITESANDS

Eine Oase der Ruhe

WHITESANDS

Silk

6 mm 1/4"	3.200 x 1.500 126" x 59"
--------------	-----------------------------

12 & 20 mm 1/2" & 3/4"	3.200 x 1.600 126" x 63"
---------------------------	-----------------------------

NEUE DIGITALE TEXTUR

Das durch die weiten und sanften weißen Dünen des Nationalparks White Sands in New Mexico inspirierte Modell Neolith Whitesands fängt die ganze Essenz der Ruhe und der Unendlichkeit dieses Parks ein. Seine sanfte Textur und die blasse Farbe spiegeln das Sonnenlicht wider und schaffen in jedem Raum eine strahlende und geräumige Wirkung.

Whitesands erinnert an die friedliche Stimmung der ursprünglichen Wüstenlandschaften, die das Modell inspiriert haben, und vermittelt der modernen Inneneinrichtung Frische und Gelassenheit. Es ist mit einer neuen Technologie digitaler Texturen gefertigt, die eine unvergleichliche und noch natürlichere Oberfläche mit sanften Reliefs erlauben, die nach wie vor sehr leicht zu reinigen ist.

“Geben Sie Ihrem Raum eine Dimension der Eleganz, Frische und Funktionalität”.

Dieses Modell zeigt die Festigkeit und Schönheit der weißen Sanddünen und verwandelt damit die Räume in eine Oase der Ruhe.





RAPOLANO

Zeitlose Eleganz

RAPOLANO

Silk

6 mm 1/4"	3.200 x 1.500 126" x 59"
--------------	-----------------------------

12 & 20 mm 1/2" & 3/4"	3.200 x 1.600 126" x 63"
---------------------------	-----------------------------

NEUE DIGITALE TEXTUR

Diese von dem edlen italienischen Stein aus Rapolano inspirierte Modell ist ein Tribut an die Eleganz und Kultiviertheit der alten italienischen Renaissance-Paläste des 16. Jh., die heute im aktuellen Innendesign wieder an Bedeutung gewinnen. Sein sanfter Farbton vermittelt Ausgeglichenheit und Feinheit, Eigenschaften, die historische Gebäude und luxuriöse Räume im klassischen und modernen Stil geprägt haben.

Rapolano bezieht seine Wesenheit aus den Steinbrüchen der Toskana, wo der Stein von der Natur und über viele Jahrhunderte auch vom Menschen geformt wurde.

“Ausgeglichenheit, Kultiviertheit und Wohlbefinden”.

Dieses Modell schafft ein Ambiente der Ruhe, des Wohlbefindens und der Besinnlichkeit und fügt der aktuellen Inneneinrichtung mit seiner exklusiven Textur und dem Full Body-Finish einen Hauch von italienischer Geschichte hinzu.





ARTISAN
Wärme, Tradition und Trend

ARTISAN

Silk

6 mm 1/4"	3.200 x 1.500 126" x 59"
12 & 20 mm 1/2" & 3/4"	3.200 x 1.600 126" x 63"

Dieses Modell, das vom Kalkstein inspiriert ist, der die gotischen Kathedralen im Europa des 14. und 15. Jh. verkleidete und für seine erdigen und warmgrauen Farbtöne bekannt ist, repräsentiert die Robustheit der traditionellen Architektur und die Wärme der Landhäuser. Seine sanfte Textur und seine natürliche Farbe vermitteln ein Gefühl von Gemütlichkeit und Komfort.

“Der Stein, der reines Kunsthandwerk und die Rückkehr zu unseren Wurzeln evoziert”.

Artisan aus dem Material spanischer Steinbrüche, in denen auch der Kalkstein abgebaut wurde, der viele Jahrhunderte für den Bau und die Inneneinrichtung emblematischer Gebäude verwendet wurde, und besonders durch seine hohe Beständigkeit besticht. Er steht für ein heimatliches Gefühl und sein Einsatz in der Inneneinrichtung schafft ein warmes und gastfreundliches Ambiente mit bewusster Verbindung zur Natur.



IGNEA

Riverwashed

6 mm 1/4"	3.200 x 1.500 126" x 59"
12 & 20 mm 1/2" & 3/4"	3.200 x 1.600 126" x 63"

Diese von den Tiefen der Erde und ihren magmatischen Zyklen inspirierte Farbe entsteht aus der Abkühlung der Materie, was zu einem rätselhaften Muster führt, das den Räumen Raffinesse verleiht.

Neolith Ignea ist eine wahre Hommage an die Kraft und das Geheimnis der Natur und ihrer Vulkanlandschaften. Die intensive Farbe ist in der Lage, einzigartige Umgebungen mit Charakter zu schaffen, die dem Design jedes Raumes Eleganz und Anziehungskraft verleihen.

“Spüren Sie die Schönheit der vulkanischen Landschaften und ihre Texturen”.

Seine unverfälschte Geradlinigkeit verleiht ihm Kühnheit und Wagemut sowie ein Gefühl von Tiefe, ideal für Räume, die beeindrucken und Individualität zum Ausdruck bringen sollen.



IGNEA
Rätselhaftigkeit und Tiefe


Design- Varianten 6 mm

Um eine Wiederholung des Designs bei einigen Neolith-Modellen zu vermeiden, wurden Varianten entwickelt, die bei den Bestellungen dieser Farben in zufälliger Weise geliefert werden, dabei besteht jedoch nicht die Möglichkeit, das Design auszuwählen.
Dies ist nur in der Stärke von 6 mm erhältlich.

WHITESANDS



ARTISAN



RAPOLANO



IGNEA



NEOLITH
touch.feel.live